



EVALUASI RENCANA AKSI TRIWULAN IV 2023

Dinas Pekerjaan Umum dan
Penataan Ruang Kota Samarinda



Jl. Achmad Amings Kel. Gunung Lingai Kec. Sungai Pinang

✉ dpuprktosamarinda@gmail.com

☎ 0541-203785

🌐 <https://pupr.samarindakota.go.id>

☎ 0541-732072

EVALUASI RENCANA AKSI PENCAPAIAN KINERJA TAHUN 2023 DINAS PEKERJAAN UMUM DAN PENATAAN RUANG KOTA SAMARINDA
TRIWULAN IV

Sasaran	INDIKATOR KINERJA	TARGET	REALISASI TARGET KINERJA	PROGRAM	ANGGARAN (Rp)	REALISASI ANGGARAN PROGRAM		KEGIATAN	INDIKATOR SUB KEGIATAN	TARGET	ANGGARAN (Rp)	REALISASI TARGET KEGIATAN	REALISASI ANGGARAN KEGIATAN		
						(Rp)	FSIK (%)						KEU (%)	(Rp)	FSIK (%)
Peningkatan Kinerja dan Pelayanan OPD	Indeks Kepuasan Masyarakat (IKM)	86%		Program Penunjang Urusan Pemerintahan Daerah Kabupaten/Kota	27.283.694.432	25.669.647.625	100,00	97,75	Perencanaan, Penganggaran, dan Evaluasi Kinerja Perangkat Daerah	3 Dok	50.000.000	3 Dok	45.705.400	100,00	99,41
									Jumlah Dokumen Perencanaan	3 Dok	50.000.000	3 Dok	45.705.400	100,00	99,41
									Koordinasi dan Penyusunan Laporan Capaian Kinerja dan Ikhtisar Realisasi Kinerja SKPD	1 Dok	30.000.000	1 Dok	29.433.000	100,00	98,11
									Evaluasi Kinerja Perangkat Daerah	4 Laporan	20.000.000	4 Laporan	19.862.500	100,00	99,31
									Administrasi Keuangan Perangkat Daerah Penyediaan Gaji dan Tunjangan ASN	135 Orang	15.691.362.777	12 Blh	15.653.677.006	100,00	99,76
									Penyediaan Administrasi Pelaksanaan Tugas ASN	156 Orang	4.994.707.596	12 Blh	4.861.381.774	100,00	97,33
									Koordinasi dan Penyusunan Laporan Keuangan Akhir Tahun SKPD	1 Dok	50.000.000	1 Dok	50.000.000	100,00	100,00
									Administrasi Pendapat Daerah Kewenangan Perangkat Daerah	2 Kebijakan	20.000.000	2 Kebijakan	19.645.100	100,00	98,23
									Analisis dan Pengembangan Retribusi Daerah, serta Penyusunan Kebijakan Retribusi Daerah	3 Laporan	20.000.000	4 Laporan	19.791.600	100,00	98,96
									Pelaporan Pengelolaan Retribusi Daerah	2 Jenis	49.957.400	6 Jenis	49.634.000	100,00	99,35
									Administrasi Umum Perangkat Daerah Penyediaan Komponen Instalasi Listrik/Penerangan Bangunan Kantor	2 Jenis	1.050.000.000	19 Jenis	1.040.402.500	100,00	99,09
									Penyediaan Peralatan dan Perlengkapan Kantor	2 Jenis	50.000.000	4 Jenis	49.990.000	100,00	99,98
									Penyediaan Bahan Logistik Kantor	4 Dok	147.000.000	4 Dok	146.829.350	100,00	99,88
									Penyediaan Barang Cetak dan Penggandaan	4 Laporan	22.000.000	4 Laporan	21.965.000	100,00	99,84
									Facilitas Kunjungan Tamu	60 SPPD	1.187.128.000	158 SPPD	1.101.625.441	100,00	92,80
									Penyelenggaraan Rapat Koordinasi dan Konsultasi SKPD	4 Unit	131.452.500	2 Unit	127.102.500	100,00	96,69
									Pengadaan Barang Milik Daerah Penunjang Urusan Pemerintahan Daerah	1 Unit	550.000.000	18 Jenis	548.150.000	100,00	99,66
									Pengadaan Kendaraan Perorangan Dinas atau Kendaraan Dinas Jabatan	36 Bukti Pembayaran	774.775.700	36 Bukti Pembayaran	626.912.044	100,00	80,92
									Pengadaan Mebel	36 Bukti Pembayaran	774.775.700	36 Bukti Pembayaran	626.912.044	100,00	80,92
									Penyediaan Jasa Penunjang Urusan Pemerintahan Daerah						
									Penyediaan Jasa Komunikasi, Sumber Daya Air dan Listrik						

Sasaran	INDIKATOR KINERJA	TARGET	REALISASI TARGET KINERJA	PROGRAM	ANGGARAN (Rp)	REALISASI ANGGARAN PROGRAM		KEGIATAN	INDIKATOR SUB KEGIATAN	TARGET	ANGGARAN (Rp)	REALISASI TARGET KEGIATAN	REALISASI ANGGARAN KEGIATAN		
						(Rp)	FISIK (%)						KEU (%)	(Rp)	FISIK (%)
Meningkatnya pengelolaan sampah melalui infrastruktur persampahan				PROGRAM PENGEMBANGAN SISTEM DAN PENGELOLAAN PERSAMPAHAN REGIONAL	26.854.625,000	26.538.702,400	100,00	98,82	Peningkatan SPAM Jaringan Perpipaan di Kawasan Perkotaan	10 Ltr/Detik	7.790.687,660	20 Ltr/Detik	7.744.808,160	100,00	99,41
		25%							Perluasan SPAM Jaringan Perpipaan di Kawasan Perkotaan	100 SR	41.255.000,000	110 SR	40.943.272,949	100,00	99,24
									Supervisi Pembangunan/Rehabilitasi/Peningkatan TPA/TPST/SPA/TPS-3R/TPS Kevenangan Kabupaten/Kota	2 Dok	144.600,000	3 Dok	144.136,500	100,00	99,68
									Pembangunan TPA/TPST/SPA/TPS-3R/TPS	900 RT	3.460,025,000	64 RT	3.438.312,900	100,00	99,37
									Penyediaan Sarana Persampahan	60 Unit	23.250,000,000	115 Unit	22.956.253,000	100,00	98,74
Meningkatnya pengelolaan dan pengembangan SPALD	Persentase jumlah rumah tangga yang memperoleh layanan pengolahan air limbah domestik	1.00%		PROGRAM PENGELOLAAN DAN PENGEMBANGAN SISTEM AIR LIMBAH	7.283.450,000	7.220.235,104	100	99,13	Pengelolaan dan Pengembangan Sistem Air Limbah Domestik dalam Daerah Kabupaten/Kota						
									Penyusunan Rencana, Kebijakan, Strategi dan Teknis Sistem Pengelolaan Air Limbah Domestik dalam Daerah Kabupaten/Kota	1 Dok	1.700,000,000	8 Dok	1.656.815,105	100,00	97,46
									Rehabilitasi/Peningkatan/Perluasan Sistem Pengelolaan Air Limbah Domestik Terpusat Skala Permukiman	45 RT	1.900,000,000	74 RT	1.891.123,000	100,00	99,53
									Pembangunan/Penyediaan Sub Sistem Pengalihan Setempat	50 RT	3.297,000,000	239 RT	3.290.394,999	100,00	99,80
									Pembangunan Penyediaan Sarana dan Prasarana IPLT	25 M3/Hari	386,450,000	10 M3/Hari	381.902,000	100,00	98,82
		55.00%		PROGRAM PENGELOLAAN DAN PENGEMBANGAN SISTEM DRAINASE	378.288.186,842	373.101.089,910	100,00	98,63	Pengelolaan dan Pengembangan Sistem Drainase yang Terhubung Langsung dengan Sungai dalam Daerah Kabupaten/Kota						
									Penyusunan Rencana, Kebijakan, Strategi dan Teknis Sistem Drainase Perkotaan	37 Dok	7.140,550,000	37 Dok	6.941.791,532	100,00	97,22
									Pembangunan Sistem Drainase Perkotaan	8000 Meter	110.373,613,204	11115,93 Meter	109.445,179,558	100,00	99,16
									Peningkatan Saluran Drainase Perkotaan	20000 Meter	239,366,065,638	2848,3 Meter	236,693,692,098	100,00	98,88
									Operasi dan Pemeliharaan Sistem Drainase	20000 Meter	21,407,958,000	40000 Meter	20,020,426,722	100,00	95,52
Meningkatnya ketaatan terhadap regulasi dan penyelenggaraan bangunan gedung	Rasio kepatuhan IMB kab/ kota	2.73%		PROGRAM PENATAAN BANGUNAN GEDUNG	397.531.970,777	374.611.433,858	100,00	94,23	Penyelenggaraan Bangunan Gedung di Wilayah Daerah Kabupaten/Kota, Pemberian Izin Mendirikan Bangunan (IMB) dan Sertifikat Laik Fungsi Bangunan Gedung						
									Penyelenggaraan Penerbitan Izin Mendirikan Bangunan (IMB), Sertifikat Laik Fungsi (SLF), peran Tenaga Ahli Bangunan Gedung (TABG), Pendataan Bangunan Gedung, serta Implementasi SIMBG	2 Dok	2.207,550,000	74 Dok	2.195,750,601	100,00	99,47
									Perencanaan, Pembangunan, Pengawasan, dan Pemanfaatan Bangunan Gedung Daerah Kabupaten/Kota	3 Dok	387,974,420,777	111 Bangunan	365,283,171,257	100,00	94,15
									Pemeliharaan dan Perawatan Banguna Gedung Daerah Kabupaten/Kota	10 Unit	7,350,000,000	35 Bangunan	7,132,512,000	100,00	97,04


Sasaran	INDIKATOR KINERJA	TARGET	REALISASI TARGET KINERJA	PROGRAM	ANGGARAN (Rp)	REALISASI ANGGARAN PROGRAM			KEGIATAN	INDIKATOR SUB KEGIATAN	TARGET	ANGGARAN (Rp)	REALISASI TARGET KEGIATAN	REALISASI ANGGARAN KEGIATAN	
						(Rp)	FISIK (%)	KEU (%)						(Rp)	FISIK (%)
	Persentase Penataan bangunan dan lingkungan yang tertata	10.00%		PROGRAM PENATAAN BANGUNAN DAN LINGKUNGANNYA	200,000,000	199,051,600	100.00	99.53	Penyelenggaraan Penataan Bangunan dan Lingkungannya Di Daerah Kabupaten/Kota						
Meningkatnya konektivitas jaringan jalan dari pusat produksi ke pusat kegiatan	Tingkat kemantapan jalan kabupaten/kota	65.00%		PROGRAM PENYELenggaraAN JALAN	602,079,457,122	589,333,727,688	100.00	97.92	Penyelenggaraan Jalan Kabupaten/Kota	Jumlah Kecamatan	2 Kecamatan	200,000,000	10 Kecamatan	100.00	99.53
									Penyusunan Rencana, Kebijakan, Strategi Pengembangan Jaringan Jalan Serta Perencanaan Teknis Penyelenggaraan Jalan dan Jembatan	Jumlah Dokumen Rencana, Kebijakan, Strategi Pengembangan Jaringan Jalan Serta Perencanaan Teknis Penyelenggaraan Jalan dan Jembatan	2 Dokumen	7,894,000,000	90 Dok	100.00	87.53
									Pembebasan Lahan/Tanah untuk Penyelenggaraan Jalan	Jumlah Luas Lahan/Tanah Untuk Penyelenggaraan Jalan	500 m2	12,102,300,000	10000 m2	100.00	82.26
									Survey Kondisi Jalan/Jembatan	Jumlah Dokumen Mengenal Kondisi Jalan/Jembatan	5 Dok	200,000,000	5 Dok	100.00	98.58
									Pembangunan Jalan	Panjang Jalan Yang Dibangun	2000 Meter	87,862,500,000	20617.2 Meter	100.00	95.55
									Rehabilitasi Jalan	Bertambahnya Jembatan Dalam Kondisi Baik	2000 Meter	304,733,570,827	78355.3 Meter	100.00	98.54
									Pembangunan Jembatan	Jumlah Panjang Jembatan Yang Dibangun	15 Meter	5,909,256,595	16 Meter	100.00	99.22
									Pembangunan Terowongan/Tunnel	Panjang Terowongan/Tunnel	200 Meter	132,156,047,000	270 Meter	100.00	99.76
									Rehabilitasi Jembatan	Bertambahnya Jembatan Dalam Kondisi Baik	15 Meter	18,700,000,000	366.9 Meter	100.00	98.41
									Pemeliharaan Rutin Jembatan	Terjaganya Jembatan Dalam Kondisi Baik	100 Meter	5,000,000,000	1523.2 Meter	100.00	98.74
									Penanggulangan Bencana/Tanggap Darurat	Jumlah Bencana/Keadaan Darurat Yang Ditunggulang	1000 Meter	27,521,782,700	4848.51 Meter	100.00	98.77
				PROGRAM PENGEMBANGAN JASA KONSTRUKSI	1,700,000,000	1,677,640,893	100.00	98.68	Penyelenggaraan Pelatihan Tenaga Terampil Konstruksi						
		10.00%							Pelaksanaan Pelatihan Tenaga Terampil Konstruksi	Jumlah Orang	190 Orang	450,000,000	190 Orang	100.00	98.44
									Fasilitasi Sertifikasi Tenaga Terampil Konstruksi	Jumlah Orang	190 Orang	450,000,000	188 Orang	100.00	98.87
									Penyelenggaraan Sistem Informasi Jasa Konstruksi Cakupan Daerah Kabupaten/Kota						
									Penyediaan Perangkat Pendukung Layanan Informasi Jasa Konstruksi	Jumlah perangkat	1 Dok	100,000,000	1 Dok	100.00	99.53
									Penyusunan Data dan Informasi Profil Pekerjaan Konstruksi	Jumlah Dokumen	1 Dok	200,000,000	1 Dok	100.00	99.37
									Pengawasan Tertib Usaha, Tertib Penyelenggaraan dan Tertib Pemanfaatan Jasa Konstruksi						

Sasaran	INDIKATOR KINERJA	TARGET	REALISASI TARGET KINERJA	PROGRAM	ANGGARAN (Rp)	REALISASI ANGGARAN PROGRAM		KEGIATAN	INDIKATOR SUB KEGIATAN	TARGET	ANGGARAN (Rp)	REALISASI TARGET KEGIATAN	REALISASI ANGGARAN KEGIATAN	
						(Rp)	FISIK (%)						KEU (%)	(Rp)
Meningkatnya penyelenggaraan penataan ruang	Indeks Penyelenggaraan Penataan Ruang	0.2		PROGRAM PENYELANGGARAAN PENATAAN RUANG	4,652,000,000	4,473,735,718	100.00	96.17	Penetapan Rencana Tata Ruang Wilayah (RTRW) dan Rencana Rinci Tata Ruang (RRTR) Kabupaten/Kota	Jumlah Orang	200,000,000	108	193,081,094	96.54
									Penetapan Kebijakan dalam rangka Pelaksanaan Peraturan Bidang Penataan Ruang	1 Laporan	300,000,000	1 Laporan	298,420,549	99.47
									Penetapan Kebijakan dalam rangka Pelaksanaan Peraturan Bidang Penataan Ruang	3 Dok	900,000,000	3 Dok	899,219,048	100.00
									Penetapan Kebijakan dalam rangka Pelaksanaan Peraturan Bidang Penataan Ruang	2 Dokumen	900,000,000	2 Dok	822,161,584	100.00
									Sosialisasi Kebijakan dan Peraturan Perundang-Undangan Bidang Penataan Ruang	2 Kecamatan	290,000,000	1 Kota	279,582,065	100.00
									Koordinasi dan Sinkronisasi Perencanaan Tata Ruang Daerah Kabupaten/Kota					100.00
									Koordinasi dan Sinkronisasi Penyusunan RRTR Kabupaten/Kota	Jumlah Matak dan Raperda	885,000,000	1 Dok	837,743,282	100.00
									Koordinasi dan Sinkronisasi Pemanfaatan Ruang Daerah Kabupaten/Kota					
									Koordinasi dan Sinkronisasi Pemanfaatan Ruang untuk Investasi dan pembangunan Daerah	Jumlah rekomendasi teknis kesesuaian tata ruang	640,000,000	1 Dok	606,643,654	100.00
									Koordinasi dan Sinkronisasi Pengendalian Pemanfaatan Ruang Daerah Kabupaten/Kota					
									Koordinasi dan Sinkronisasi Penerbitan dan Penegakan Hukum Bidang Penataan Ruang	Jumlah penerbitan pemanfaatan ruang	645,000,000	1 Dok	640,195,710	100.00
									Koordinasi Pelaksanaan Penataan Ruang	Jumlah Indikasi Pelanggaran Pemanfaatan Ruang	392,000,000	1 Dok	388,190,375	100.00
					50,000,000	18,656,000	100.00	37.31	Pemberian Izin Lokasi Dalam 1 (satu) Daerah Kabupaten/Kota					
									Koordinasi dan Sinkronisasi Pemberian Izin Lokasi Penanaman Modal dan Kemudahan Berusaha	Jumlah ijin lokasi yang diterbitkan	50,000,000	9 SK	18,656,000	100.00
					45,000,000	13,088,100	100.00	29.08	Penyelesaian Sengketa Tanah Garapan dalam Daerah Kabupaten/Kota					
									Mediasi Penyelesaian Sengketa Tanah Garapan dalam 1 (satu) Daerah Kabupaten/Kota	Jumlah laporan mediasi penyelesaian sengketa tanah garapan	45,000,000	1 Laporan	13,088,100	100.00
					78,106,253,000	63,944,681,199	100.00	81.87	Penyelesaian Masalah Ganti Kerugian dan Santunan Tanah untuk Pembangunan oleh Pemerintah Daerah Kabupaten/Kota	Jumlah laporan koordinasi dan santunan tanah sinkronisasi penyelesaian masalah ganti kerugian dan	78,106,253,000	5 Dok	63,944,681,199	100.00
									Koordinasi dan Sinkronisasi Penyelesaian Masalah Ganti Kerugian dan santunan Tanah untuk Pembangunan oleh Pemerintah Daerah Kabupaten/Kota	Jumlah laporan penyelesaian masalah ganti kerugian dan				



EVALUASI RENCANA AKSI TRIWULAN III 2023


Dinas Pekerjaan Umum dan
Penataan Ruang Kota Samarinda



Jl. Achmad Amings Kel. Gunung Lingai Kec. Sungai Pinang

 dpuprkotasamarinda@gmail.com

 0541-203785

 <https://pupr.samarindakota.go.id>

 0541-732072

EVALUASI RENCANA AKSI PENCAPAIAN KINERJA TAHUN 2023 DINAS PEKERJAAN UMUM DAN PENATAAN RUANG KOTA SAMARINDA
TRIWULAN III

Sasaran	INDIKATOR KINERJA	TARGET	REALISASI TARGET KINERJA	PROGRAM	ANGGARAN (Rp)	REALISASI ANGGARAN PROGRAM			KEGIATAN	INDIKATOR SUB KEGIATAN	TARGET	ANGGARAN (Rp)	REALISASI TARGET KEGIATAN	REALISASI ANGGARAN KEGIATAN								
						(Rp)	FISIK (%)	KEU (%)						(Rp)	FISIK (%)	KEU (%)						
Peningkatan Kinerja dan Pelayanan OPD	Indeks Kepuasan Masyarakat (IKM)	86%		Program Penunjang Urusan Pemerintahan Daerah Kabupaten/Kota	28.252.591,627	17.850.887,481	62,70	10,51	Perencanaan, Penganggaran, dan Evaluasi Kinerja Perangkat Daerah	Jumlah Dokumen Perencanaan	3 Dok	50.000,000	3 Dok	41,038,900	85,00	82,08						
									Penyusunan Dokumen Perencanaan Perangkat Daerah	Jumlah Dokumen Lakip	1 Dok	30.000,000	0	-	0,00	0,00						
									Evaluasi Kinerja Perangkat Daerah	Jumlah Laporan Evaluasi	4 Laporan	20.000,000					20.000,000		19.862,500	100,00	99,31	
									Administrasi Keuangan Perangkat Daerah	Gaji dan tunjangan ASN yang dibayarkan	135 Orang	19.281,750,254	6 Bln					12.161,920,813	63,07	63,07		
									Penyediaan Administrasi Pelaksanaan Tugas ASN	Gaji dan tunjangan Non ASN yang dibayarkan	156 Orang	4.976,800,000	6 Bln					3.719,110,735	74,73	74,73		
									Koordinasi dan Penyusunan Laporan Keuangan Akhir Tahun SKPD	Jumlah Laporan Keuangan	1 Dok	50.000,000								0,00	0,00	
									Administrasi Pendataan Daerah													
									Kewenangan Perangkat Daerah	Analisa dan Pengembangan Retribusi Daerah, serta Penyusunan Kebijakan Retribusi Daerah	2 Kebijakan	20.000,000								10,964,900	60,00	54,82
									Pelaporan Pengelolaan Retribusi Daerah	Jumlah Laporan	3 Laporan	20.000,000								5,542,500	35,00	27,71
									Administrasi Umum Perangkat Daerah	Penyediaan Komponen Instalasi Listrik/Penerangan Bangunan Kantor	2 Jenis	49,957,400								19,887,800	39,81	39,81
									Penyediaan Peralatan dan Perlengkapan Kantor	Penyediaan Peralatan dan Perlengkapan Kantor	2 Jenis	150.000,000								144,892,500	96,60	96,60
									Penyediaan Bahan Logistik kantor	Penyediaan Bahan Logistik kantor	2 Jenis	50.000,000								21,300,000	42,60	42,60
									Penyediaan Barang Cetak dan Penggandaan daerah/azas	Penyediaan Barang Cetak dan Penggandaan daerah/azas	4 Dok	147.000,000								65,706,400	44,70	44,70
									Fasilitas Kunjungan Tamu	Fasilitas Kunjungan Tamu	4 Laporan	12.000,000								11,710,000	100,00	97,58
									Penyelenggaraan Rapat Koordinasi dan Konsultasi SKPD	Penyelenggaraan Rapat Koordinasi dan Konsultasi SKPD	60 SPPD	1.187.128.000								412.914,479	34,78	34,78
									Penyediaan Jasa Penunjang Urusan Pemerintahan Daerah	Penyediaan Jasa Penunjang Urusan Pemerintahan Daerah	36 Bukti Rekening yang Dibayarkan	720.468.225								436.230,804	40,00	60,55
									Penyediaan Jasa Pelayanan Umum	Penyediaan Jasa Pelayanan Umum	4 Laporan	20.000,000								13.440,000	75,00	67,20
			Pemeliharaan Barang Milik Daerah Penunjang Urusan Pemerintahan Daerah	Pemeliharaan Barang Milik Daerah Penunjang Urusan Pemerintahan Daerah	1 Unit	1.180.557.248								595.921,650	50,48	50,48						

Sasaran	INDIKATOR KINERJA	TARGET	REALISASI TARGET KINERJA	PROGRAM	ANGGARAN (Rp)	REALISASI ANGGARAN PROGRAM		KEGIATAN	INDIKATOR SUB KEGIATAN	TARGET	ANGGARAN (Rp)	REALISASI TARGET KEGIATAN	REALISASI ANGGARAN KEGIATAN		
						(Rp)	FISIK (%)						KEU (%)	(Rp)	FISIK (%)
								Pemeliharaan Peralatan dan Mesin Lainnya	Jumlah pemeliharaan peralatan dan Mesin	24 Unit	174,099,500		114,270,000	65.63	65.63
								Pemeliharaan/Rehabilitasi Gedung Kantor dan Bangunan Lainnya	Jumlah Pemeliharaan Gedung	4 Gedung	112,831,000		56,173,500	55.00	49.79
		40.00%		PROGRAM PENGELOLAAN SUMBER DAYA AIR (SDA)	105,300,000,000	3,667,815,060	4.06	Pengadaan SDA dan Bangunan Pengaman Pantai pada Wilayah Sungai (WS) dalam 1 (satu) Daerah Kabupaten/Kota	Panjang bangunan perkuatan tebing	100 Meter	17,950,000,000		908,748,560	10.00	5.06
		82.00%						Pembangunan Polder/Kolam Retensi	Jumlah pembangunan polder/kolam retensi	1 Unit	76,300,000,000		-	-	0.00
								Rehabilitasi Stasiun Pompa Banjir	Jumlah Rehabilitasi Stasiun Pompa Banjir	2 Unit	1,000,000,000		-	-	0.00
								Rehabilitasi Polder/Kolam Retensi	Jumlah Rehabilitasi Polder/Kolam Retensi	3 Unit	3,000,000,000		845,622,000	35.00	28.19
								Operasi dan Pemeliharaan Stasiun Pompa Banjir	Jumlah Rehabilitasi pompa	1 Unit	1,000,000,000		-	-	0.00
								Operasi dan Pemeliharaan Polder/Kolam Retensi	Jumlah Polder/Kolam Retensi Yang diperasikan dan dipelihara	1 Unit	1,500,000,000		1,338,542,000	95.00	89.24
								Pengembangan dan Pengelolaan Sistem Irigasi Primer dan Sekunder pada Daerah Irigasi yang Luasnya dibawah 1000 Ha dalam 1 (satu) Daerah Kabupaten/Kota	Jumlah dokumen	1 Dok	300,000,000		179,720,000		59.91
								Penyusunan Rencana Teknis dan Dokumen Lingkungan Hidup untuk Konstruksi Irigasi dan Rawa	Panjang irigasi	1000 Meter	3,100,000,000		395,182,500		12.75
								Pembangunan Jaringan Irigasi Permulaan	Panjang irigasi	1000 Meter	1,000,000,000		-	-	0.00
								Peningkatan Jaringan Irigasi Permulaan	Panjang irigasi	2500 Meter	150,000,000		-	-	0.00
		78.14%		PROGRAM PENGELOLAAN DAN PENGEMBANGAN SISTEM PENYEDIAAN AIR MINUM	51,662,893,685	10,164,111,185	24.11	Operasional Unit Pengelola Irigasi	Panjang irigasi	2500 Meter	150,000,000		-	-	0.00
								Pengelolaan dan Pengembangan Sistem Penyediaan Air Minum (SPAM) di Daerah Kabupaten/Kota	Jumlah Dokumen	1 Dok	600,000,000		-	0.00	0.00
								Penyusunan Rencana, Kebijakan, Strategi dan Teknis SPAM	Panjang Pipa	5 Ltr/Dtk	13,337,893,685		3,413,445,485	30.00	25.99
								Pembangunan SPAM Jaringan Perpipaan di Kawasan Perkotaan	Panjang Pipa	10 Ltr/Dtk	2,500,000,000		-	-	0.00
								Peningkatan SPAM Jaringan Perpipaan di Kawasan Perkotaan	Panjang Pipa	100 SR	35,225,000,000		6,750,665,700	24.00	19.16
		25%		PROGRAM PENGEMBANGAN SISTEM DAN PENGELOLAAN PERSAMPAHAN REGIONAL	23,825,000,000	618,913,500	0.25	Perluasan SPAM Jaringan Perpipaan di Kawasan Perkotaan	Panjang Pipa	100 SR	35,225,000,000		6,750,665,700	24.00	19.16
								Persampahan Sistem dan Pengelolaan Kota	Jumlah Dokumen	2 Dok	175,000,000		-	-	0.00
								Supervisi Pembangunan/Rehabilitasi/Peningkatan TPA/TPST/SPA/TPS-3R/TPS Kewenangan Kabupaten/Kota	Jumlah TPA/TPST/SPA/TPS-3R/TPS	900 RT	3,400,000,000		618,913,500	25.00	18.20

Sasaran	INDIKATOR KINERJA	TARGET	REALISASI TARGET KINERJA	PROGRAM	ANGGARAN (Rp)	REALISASI ANGGARAN PROGRAM			KEGIATAN	INDIKATOR SUB KEGIATAN	TARGET	ANGGARAN (Rp)	REALISASI TARGET KEGIATAN	REALISASI ANGGARAN KEGIATAN			
						(Rp)	FISIK (%)	KEU (%)						(Rp)	FISIK (%)	KEU (%)	
Meningkatnya pengelolaan dan pengembangan SPALD	Persentase jumlah rumah tangga yang memperoleh layanan pengolahan air limbah domestik	1.00%		PROGRAM PENGELOLAAN DAN PENGEMBANGAN SISTEM AIR LIMBAH	7.197.000.000		0.00	0.00	Penyediaan Sarana Persampahan	Jumlah Sarana Sampah	60 Unit	20.250.000.000				0.00	0.00
									Pengelolaan dan Pengembangan Sistem Air Limbah Domestik dalam Daerah Kabupaten/Kota	Jumlah Dokumen	1 Dok	1.700.000.000				0.00	0.00
									Penyusunan Rencana, Kebijakan, Strategi dan Teknis Sistem Pengelolaan Air Limbah Domestik dalam Daerah Kabupaten/Kota	Pasangan Sambungan Rumah	45 SR	1.900.000.000				0.00	0.00
									Rehabilitasi/Peningkatan/Perluasan Sistem Pengelolaan Air Limbah Domestik Terpusat skala Permukiman	Pembangunan	50 Rt	3.297.000.000				0.00	0.00
									Pembangunan/Penyediaan Sub Sistem Pengalihan Setempat	Pembangunan	25 M3/Hari	300.000.000				0.00	0.00
									Prasarana IPLT								
	Persentase drainase dalam kondisi baik / pembuangan aliran air tidak tersumbat	55.00%		PROGRAM PENGELOLAAN DAN PENGEMBANGAN SISTEM DRAINASE	299.306.306.271	76.198.639.775	26.41	0.25	Pengelolaan dan Pengembangan Sistem Drainase yang Terhubung Langsung dengan Sungai dalam Daerah Kabupaten/Kota	Jumlah Dokumen	2 Dok	525.000.000				0.00	0.00
									Penyusunan Rencana, Kebijakan, Strategi dan Teknis Sistem Drainase Perkotaan								
									Pembangunan Sistem Drainase Perkotaan	Panjang Drainase	200 Meter	95.725.000.000			22.947.516.105	25.00	24.48
									Peningkatan Saluran Drainase Perkotaan	Panjang Drainase	200 Meter	190.056.306.271			50.878.709.325	28.00	26.77
									Operasi dan Pemeliharaan Sistem Drainase	Panjang Rehabilitasi drainase	2000 Meter	15.000.000.000			2.372.414.345	16.00	15.82
Meningkatnya ketaatan terhadap regulasi dan penyelenggaraan bangunan gedung	Rasio Kepatuhan IMB kab/ kota	2.73%		PROGRAM PENATAAN BANGUNAN GEDUNG	299.309.808.650	41.526.914.247	14.85	0.14	Penyelenggaraan Bangunan Gedung di Wilayah Daerah Kabupaten/Kota, Pemberian Izin Mendirikan Bangunan (IMB) dan Sertifikat Lalk Fungsi Bangunan Gedung	Jumlah Dokumen	2 Dok	950.000.000				0.00	0.00
									Penyelenggaraan Penerbitan Izin Mendirikan Bangunan (IMB), Sertifikat Lalk Fungsi (SLF), Peran Tenaga Ahli Bangunan Gedung (TABG), Pendataan Bangunan Gedung, serta Implementasi SIMBG								
									Perencanaan, Pembangunan, Pengawasan, dan Pemanfaatan Bangunan Gedung Daerah Kabupaten/Kota	Pembangunan	3 Dok	290.359.808.650			41.526.914.247	15	14.30
									Pemeliharaan dan Perawatan Banguna Gedung Daerah Kabupaten/Kota	Pemeliharaan	10 Unit	2.000.000.000				0.00	0.00
									Penyelenggaraan Penataan Bangunan dan Lingkungannya Di Daerah Kabupaten/Kota								
									Pembiayaan Masyarakat dalam Penataan Bangunan dan Lingkungan	Jumlah Kecamatan	2 Kecamatan	200.000.000				0.00	0.00
Meningkatnya konektivitas jaringan jalan dari pusat produksi ke pusat kegiatan	Tingkat Kematapan jalan kabupaten/kota	65.00%		PROGRAM PENYELENGGARAAN JALAN	431.065.008.761	80.909.571.425	20.64	0.19	Penyelenggaraan Jalan Kabupaten/Kota	Jumlah Dokumen Rencana, Kebijakan, Strategi Pengembangan Jaringan Jalan Serta Perencanaan Teknis Penyelenggaraan Jalan dan Jembatan	2 Dokumen	720.000.000			100.139.000	0.00	0.00

Sasaran	INDIKATOR KINERJA	TARGET	REALISASI/TARGET KINERJA	PROGRAM	ANGGARAN (Rp)	REALISASI ANGGARAN PROGRAM			KEGIATAN	INDIKATOR SUB KEGIATAN	TARGET	ANGGARAN (Rp)	REALISASI TARGET KEGIATAN	REALISASI ANGGARAN KEGIATAN	
						(Rp)	FISIK (%)	KEU (%)						(Rp)	FISIK (%)
									Pembebasan Lahan/Tanah untuk Penyelenggaraan Jalan	Jumlah Luas Lahan/Tanah Untuk Penyelenggaraan Jalan	500 m2	12.000.000.000	2200 m2	5.306.270.975	44.22
									Survey Kondisi Jalan/Jembatan	Jumlah Dokumen Mengenal Kondisi Jalan/Jembatan	5 Dok	200.000.000			0.00
									Pembangunan Jalan	Panjang Jalan Yang Dibangun	2000 Meter	50.412.500.000	3200 Meter	16.166.027.500	32.07
									Rehabilitasi Jalan	Bertambahnya Jembatan Dalam Kondisi Baik	2000 Meter	187.857.508.761	7500 Meter	44.288.105.167	23.58
									Pembangunan Jembatan	Jumlah Panjang Jembatan Yang Dibangun	15 Meter	2.500.000.000	5 Meter	756.517.000	30.26
									Pembangunan Terowongan/Tunnel	Panjang terowongan/Tunnel	200 Meter	131.675.000.000	50 Meter	9.502.607.533	7.22
									Rehabilitasi Jembatan	Bertambahnya Jembatan Dalam Kondisi Baik	15 Meter	18.700.000.000	10 Meter	1.402.538.400	7.50
									Pemeliharaan Rutin Jembatan	Terjaganya Jembatan Dalam Kondisi Baik	100 Meter	5.000.000.000		99.585.000	1.99
									Penanggulangan Bencana/Tanggap Darurat	Jumlah Bencana/Kadaan Darurat Yang Ditanggulangi	1000 Meter	22.000.000.000	1000 Meter	3.281.780.850	14.92
				PROGRAM PENGEMBANGAN JASA KONSTRUKSI	1.300.000.000	271.814.000	23.85	0.21	Penyelenggaraan Pelatihan Tenaga Terampil Konstruksi						
		10.00%							Pelaksanaan Pelatihan Tenaga Terampil Konstruksi	Jumlah Orang	80 Orang	300.000.000	60 Orang	61.113.500	20.37
									Fasilitasi Sertifikasi Tenaga Terampil Konstruksi	Jumlah Orang	100 Orang	300.000.000	60 Orang	7.755.000	2.59
									Penyelenggaraan Sistem Informasi Jasa Konstruksi Cakupan Daerah Kabupaten/Kota						
									Penyediaan Perangkat Pendukung Layanan Informasi Jasa Konstruksi	Jumlah perangkat	1 Dok	100.000.000		86.860.000	86.86
									Penyusunan Data dan Informasi Profil Pekerjaan Konstruksi	Jumlah Dokumen	1 Dok	200.000.000		7.767.500	3.88
									Pengawasan Tertib Usaha, Tertib Penyelenggaraan dan Tertib Pemanfaatan Jasa Konstruksi						
									Bimbingan Teknis tentang Tertib Usaha, Tertib Penyelenggaraan, dan Tertib Pemanfaatan Jasa Konstruksi	Jumlah Orang	100 Orang	200.000.000		42.796.500	21.40
									Pengawasan dan Evaluasi Tertib Usaha, Tertib Penyelenggaraan, dan Tertib Pemanfaatan Jasa Konstruksi	Jumlah Dokumen	1 Dokumen	200.000.000		65.521.500	32.76
				PROGRAM PENYELENGGARAAN PENATAAN RUANG	4.325.000.000	641.500.710	17.33	14.83	Penetapan Rencana Tata Ruang Wilayah (RTRW) dan Rencana Rinci Tata Ruang (RRTR) Kabupaten/Kota						
		0.2							Pelaksanaan Persetujuan Subtansi, Evaluasi, Konsultasi Evaluasi dan Penetapan RRTR Kabupaten/Kota	Jumlah persetujuan substansi RDTR	3 Dok	900.000.000		36.710.000	4.08
									Penetapan Kebijakan dalam rangka Pelaksanaan Penataan Ruang	Jumlah Bancangan Peraturan Bidang	2 Perwali	900.000.000		75.097.834	8.34
									Sosialisasi Kebijakan dan Peraturan Perundang-undangan Bidang Penataan Ruang	Pelaksanaan Binaan Jumlah Kecamatan	2 Kecamatan	290.000.000		41.580.000	14.34
									Koordinasi dan Sinkronisasi Perencanaan Tata Ruang Daerah Kabupaten/Kota						


Sasaran	INDIKATOR KINERJA	TARGET	REALISASI TARGET KINERJA	PROGRAM	ANGGARAN (Rp)	REALISASI ANGGARAN PROGRAM			KEGIATAN	INDIKATOR SUB KEGIATAN	TARGET	ANGGARAN (Rp)	REALISASI TARGET KEGIATAN	REALISASI ANGGARAN KEGIATAN		
						(Rp)	FISIK (%)	KEU (%)						(Rp)	FISIK (%)	KEU (%)
									Koordinasi dan Sinkronisasi Penyusunan RRT/R Kabupaten/Kota	Jumlah Matek dan Raperda	2 Dokumen	885,000,000		150,136,800	20.00	16.96
									Koordinasi dan Sinkronisasi Pemanfaatan Ruang Daerah Kabupaten/Kota							
									Koordinasi dan Sinkronisasi Pemanfaatan Ruang untuk Investasi dan pembangunan Daerah	Jumlah rekomendasi teknis kesesuaian tata ruang	1 Dokumen	490,000,000		50,530,000	15.00	10.31
									Koordinasi dan Sinkronisasi Pengendalian Pemanfaatan Ruang Daerah Kabupaten/Kota							
									Koordinasi dan Sinkronisasi Penerbitan dan Penegakan Hukum Bidang Penataan Ruang	Jumlah penerbitan pemanfaatan ruang	1 Dokumen	485,000,000		104,054,000	25	21.45
									Koordinasi Pelaksanaan Penataan Ruang	Jumlah Indikasi Pelanggaran Pemanfaatan Ruang	1 Dokumen	375,000,000		183,392,076	50	48.90
									Pemberian Izin Lokasi Dalam 1 (satu) Daerah Kabupaten/Kota							
									Koordinasi dan Sinkronisasi Pemberian Izin Lokasi Penanaman Modal dan Kemudahan Berusaha	Jumlah Ijin lokasi yang diterbitkan	9 SK	50,000,000		15,956,000	35.00	31.91
									Penyelesaian Sengketa Tanah Garapan dalam Daerah Kabupaten/Kota							
									Mediasi Penyelesaian Sengketa Tanah Garapan dalam 1 (satu) Daerah Kabupaten/Kota	Jumlah laporan mediasi penyelesaian sengketa tanah garapan	1 Laporan	45,000,000		4,338,100	14.00	9.64
									Penyelesaian Masalah Ganti Kerugian dan Santunan Tanah untuk Pembangunan oleh Pemerintah Daerah Kabupaten/Kota							
									Koordinasi dan Sinkronisasi Penyelesaian Masalah Ganti Kerugian dan santunan Tanah untuk Pembangunan oleh Pemerintah Daerah Kabupaten/Kota	Jumlah laporan koordinasi dan sinkronisasi penyelesaian masalah ganti	5 Dok	27,400,000,000	3 Dok	3,214,994,191	15.00	11.73
									Inventarisasi dan Pemanfaatan Tanah Kosong							
									Pelaksanaan Inventarisasi tanah Kosong	Jumlah kecamatan pelaksanaan inventarisasi tanah kosong	1 Dok	30,000,000		7,717,000	30.00	25.72
									Penerbitan Izin Membuka Tanah							
									Koordinasi dan Sinkronisasi Pemberian Izin Membuka Tanah	Jumlah laporan koordinasi dan sinkronisasi pemberian izin	56 Dok	175,000,000	42 Dok	36,924,500	25.00	21.10
									Pengelolaan dan Pengembangan Sistem Air Limbah Domestik dalam Daerah Kabupaten/Kota							
									Operasi dan Pemeliharaan Sistem Pengelolaan Air Limbah Domestik	Pemeliharaan	20 Unit	2,315,000,000		27,914,700	3	1.21

Sasaran	INDIKATOR KINERJA	TARGET	REALISASI TARGET KINERJA	PROGRAM	ANGGARAN (Rp)	REALISASI ANGGARAN PROGRAM		KEGIATAN	INDIKATOR SUB KEGIATAN	TARGET	ANGGARAN (Rp)	REALISASI TARGET KEGIATAN	REALISASI ANGGARAN KEGIATAN		
						(Rp)	FISIK (%)						KEU (%)	(Rp)	FISIK (%)
								Penyediaan Jasa Penyedotan Lumpur Tinja	Jumlah rumah tangga	100 Septic Tank	250.000.000		28.810.000	15.00	11.52

Samarinda, 29 September 2023
 An. Kepala Dinas Pekerjaan Umum dan Penataan Ruang
 Kota Samarinda



DESY DAMAYANTI, ST, MT
 NIP. 19711017 200112 2 005





EVALUASI RENCANA AKSI


TRIWULANI 2023

Dinas Pekerjaan Umum dan
Penataan Ruang Kota Samarinda




Jl. Achmad Amings Kel. Gunung Lingai Kec. Sungai Pinang

 dpuprkotasamarinda@gmail.com

 0541-203785

 <https://pupr.samarindakota.go.id>

 0541-732072

EVALUASI RENCANA AKSI PENCAPAIAN KINERJA TAHUN 2023 DINAS PEKERJAAN UMUM DAN PENATAAN RUANG KOTA SAMARINDA
TRIWULAN I

Sasaran	INDIKATOR KINERJA (IKM)	TARGET	REALISASI TARGET KINERJA	PROGRAM	ANGGARAN (Rp)	REALISASI ANGGARAN PROGRAM		KEGIATAN	INDIKATOR SUB KEGIATAN	TARGET	ANGGARAN (Rp)	REALISASI TARGET KEGIATAN	REALISASI ANGGARAN KEGIATAN			
						(Rp)	FISIK (%)						KEU (%)	(Rp)	FISIK (%)	KEU (%)
Peningkatan Kinerja dan Pelayanan OPD	Indeks Kepuasan Masyarakat (IKM)	86%		Program Penunjang Urusan Pemerintah Daerah Kabupaten/Kota	28,252,591,627	4,947,666,236	18.30	17.51	Perencanaan, Penganggaran, dan Evaluasi Kinerja Perangkat Daerah	Jumlah Dokumen Perencanaan	3 Dok	50,000,000	0	-	0.00	
									Koordinasi dan Penyusunan Laporan Capaian Kinerja dan Ikhtisar Realisasi Kinerja SKPD	Jumlah Dokumen Laki	1 Dok	30,000,000	0	-	0.00	
									Evaluasi Kinerja Perangkat Daerah	Jumlah Laporan Evaluasi	4 Laporan	20,000,000		19,862,500	100.00	99.31
									Administrasi Keuangan Perangkat Daerah Penyediaan Gaji dan Tunjangan ASN	Gaji dan tunjangan ASN yang dibayarkan	135 Orang	19,281,750,254	3 Bln	3,656,284,729	20.00	18.96
									Penyediaan Administrasi Pelaksanaan Tugas ASN	Gaji dan tunjangan Non ASN yang dibayarkan	156 Orang	4,976,800,000	3 Bln	1,271,521,007	26.00	25.55
									Koordinasi dan Penyusunan Laporan Keuangan Akhir Tahun SKPD	Jumlah Laporan Keuangan	1 Dok	50,000,000		-	0.00	0.00
									Administrasi Pendapatan Daerah Kewenangan Perangkat Daerah	Jumlah Kebijakan	2 Kebijakan	20,000,000			0.00	0.00
									Analisa dan Pengembangan Retribusi Daerah, serta Penyusunan Kebijakan Retribusi Daerah	Jumlah Laporan	3 Laporan	20,000,000			0.00	0.00
									Pelaporan Pengelolaan Retribusi Daerah Administrasi Umum Perangkat Daerah	Jenis komponen instalasi listrik dan penerangan bangunan kantor yang disediakan	2 Jenis	49,957,400			0.00	0.00
									Penyediaan Komponen Instalasi Listrik/Penerangan Bangunan Kantor	Jenis komponen peralatan dan perlengkapan kantor yang disediakan	2 Jenis	150,000,000			0.00	0.00
									Penyediaan Peralatan dan Perlengkapan Kantor	Jenis Bahan Logistik	2 Jenis	50,000,000			20.00	0.00
									Penyediaan Bahan Logistik Kantor	Laporan realisasi anggaran yang	4 Dok	147,000,000			0.00	0.00
									Penyediaan Barang Cetak dan Penggandaan	Jumlah rombongan tamu yang	4 Laporan	12,000,000			0.00	0.00
									Fasilitas Kunjungan Tamu	Jumlah SPPD	60 SPPD	1,187,128,000				
									Penyelenggaraan Rapat Koordinasi dan Konsultasi SKPD	Jumlah Tagihan Rekening yang Dibayarkan	36 Bukti Pembayaran	720,468,225			0.00	0.00
									Penyediaan Jasa Penunjang Urusan Pemerintah Daerah	Jumlah Tagihan jasa pelayanan umum	4 Laporan	20,000,000			0.00	0.00
									Pemeliharaan Barang Milik Daerah Penunjang Urusan Pemerintah Daerah							
									Penyediaan Jasa Pemeliharaan, Biaya Pemeliharaan, Pajak, dan Perizinan Kendaraan Dinas Operasional atau Lapangan	Jumlah pemeliharaan peralatan dan Mesin	1 Unit	1,180,557,248			0.00	0.00
									Pemeliharaan Peralatan dan Mesin Lainnya		24 Unit	174,099,500			0.00	0.00

Sasaran	INDIKATOR KINERJA	TARGET	REALISASI TARGET KINERJA	PROGRAM	ANGGARAN (Rp)	REALISASI ANGGARAN PROGRAM			KEGIATAN	INDIKATOR SUB KEGIATAN	TARGET	ANGGARAN (Rp)	REALISASI TARGET KEGIATAN	REALISASI ANGGARAN KEGIATAN	
						(Rp)	FISIK (%)	KEU (%)						(Rp)	FISIK (%)
Meningkatkan upaya pengelolaan dan pengembangan sumber daya air	Rasio Luasan kawasan permukiman rawan banjir yang dilindungi oleh infrastruktur pengendalian banjir di WS kewenangan Kab/Kota	40.00%		PROGRAM PENGELOLAAN SUMBER DAYA AIR (SDA)	105.300.000.000	0	0.00	0.00	Pemeliharaan/Rehabilitasi Gedung Kantor dan Bangunan Lainnya	Jumlah Pemeliharaan Gedung	4 Gedung	112.831.000		0.00	0.00
	Rasio luas daerah irigasi kewenangan kabupaten/kota yang dilayani oleh jaringan irigasi	82.00%							Pembangunan Bangunan Perkuatan Tebing	Panjang bangunan perkuatan tebing	100 Meter	17.950.000.000		0.00	0.00
									Pembangunan Polder/Kolam Retensi	Jumlah pembangunan polder/kolam retensi	1 Unit	76.300.000.000		0.00	0.00
									Rehabilitasi Stasiun Pompa Banjir	Jumlah Rehabilitasi Stasiun Pompa Banjir	2 Unit	1.000.000.000		0.00	0.00
									Rehabilitasi Polder/Kolam Retensi	Jumlah Rehabilitasi Polder/Kolam Retensi	3 Unit	3.000.000.000		0.00	0.00
									Operasi dan Pemeliharaan Stasiun Pompa Banjir	Jumlah Rehabilitasi pompa	1 Unit	1.000.000.000		0.00	0.00
									Operasi dan Pemeliharaan Polder/Kolam Retensi	Jumlah Polder/Kolam Retensi Yang dioperasikan dan dipelihara	1 Unit	1.500.000.000		0.00	0.00
									Pengembangan dan Pengelolaan Sistem Irigasi Primer dan Sekunder pada Daerah Irigasi yang Luasnya dibawah 1000 Ha dalam 1 (satu) Daerah Kabupaten/kota						
									Penyusunan Rencana Teknis dan Dokumen Lingkungan Hidup untuk Konstruksi Irigasi dan Rawa	Jumlah dokumen	1 Dok	300.000.000		0.00	0.00
									Pembangunan Jaringan Irigasi Permukaan	Panjang irigasi	1000 Meter	3.100.000.000		0.00	0.00
									Peningkatan Jaringan Irigasi Permukaan	Panjang irigasi	1000 Meter	1.000.000.000		0.00	0.00
									Operasional Unit Pengelola Irigasi	Panjang irigasi	2500 Meter	150.000.000		0.00	0.00
Meningkatkan pengelolaan dan pengembangan SPAM	Persentase jumlah rumah tangga yang mendapatkan akses terhadap air minum melalui SPAM jaringan perpipaan dan bukan jaringan perpipaan terlindungi terhadap rumah tangga di seluruh kabupaten/kota	78.14%		PROGRAM PENGELOLAAN DAN PENGEMBANGAN SISTEM PERSEDIAAN AIR MINUM	44.662.893.685		0.00	0.00	Penyusunan Rencana, Kebijakan, Strategi dan Teknis SPAM	Jumlah Dokumen	1 Dok	600.000.000		0.00	0.00
									Pembangunan SPAM Jaringan Perpipaan di Kawasan Perkotaan	Panjang Pipa	5 Ltr/Dtk	13.337.893.685		0.00	0.00
									Peningkatan SPAM Jaringan Perpipaan di Kawasan Perkotaan	Panjang Pipa	10 Ltr/Dtk	2.500.000.000		0.00	0.00
									Perluasan SPAM Jaringan Perpipaan di Kawasan Perkotaan	Panjang Pipa	100 SR	28.225.000.000		0.00	0.00
Meningkatnya pengelolaan sampah melalui infrastruktur persampahan		25%		PROGRAM PENGEMBANGAN SISTEM DAN PENGELOLAAN PERSAMPAHAN REGIONAL	23.825.000.000		0.00	0.00	Pengembangan Sistem dan Pengelolaan Persampahan di Daerah Kabupaten/Kota	Jumlah Dokumen	2 Dok	175.000.000		0.00	0.00
									Supervisi Pembangunan/Rehabilitasi/Peningkatan TPA/TPST/SPA/TPS-3R/TPS Kewenangan	Jumlah TPA/TPST/SPA/TPS-	900 RT	3.400.000.000		0.00	0.00
									Penyediaan Sarana Persampahan	Jumlah Sarana Sampah	60 Unit	20.250.000.000		0.00	0.00
Meningkatnya pengelolaan dan pengembangan SPALD	Persentase jumlah rumah tangga yang memperoleh layanan pengolahan air limbah domestik	1.00%		PROGRAM PENGELOLAAN DAN PENGEMBANGAN SISTEM AIR LIMBAH	7.197.000.000		0	0.00	Pengelolaan dan Pengembangan Sistem Air Limbah Domestik dalam Daerah Kabupaten/Kota						

Sasaran	INDIKATOR KINERJA	TARGET	REALISASI TARGET KINERJA	PROGRAM	ANGGARAN (Rp)	REALISASI ANGGARAN PROGRAM		KEGIATAN	INDIKATOR SUB KEGIATAN	TARGET	ANGGARAN (Rp)	REALISASI TARGET KEGIATAN	REALISASI ANGGARAN KEGIATAN			
						(Rp)	FISIK (%)						KEU (%)	(Rp)	FISIK (%)	KEU (%)
								Penyusunan Rencana, Kebijakan, Strategi dan Teknis Sistem Pengelolaan Air Limbah Domestik dalam Daerah Kabupaten/Kota	Jumlah Dokumen	1 Dok	1,700,000,000		0.00	0.00		
								Rehabilitasi/Peningkatan/Perluasan Sistem Pengelolaan Air Limbah Domestik Terpusat skala Permukiman	Pasangan Sambungan Rumah	45 SR	1,900,000,000		0.00	0.00		
								Pembangunan/Perbaikan Sub Sistem Pengalihan Setempat	Pembangunan	50 Rt	3,297,000,000		0.00	0.00		
								Pembangunan Penyediaan Sarana dan Prasarana IPLT	Pembangunan	25 M3/Hari	300,000,000		0.00	0.00		
		55.00%		PROGRAM PENGELOLAAN DAN PENGEMBANGAN SISTEM DRAINASE	299,306,306,271		0.00	Penyusunan dan Pengembangan Sistem Drainase yang Terhubung Langsung dengan Sungai dalam Daerah Kabupaten/Kota								
								Penyusunan Rencana, Kebijakan, Strategi dan Teknis Sistem Drainase Perkotaan	Jumlah Dokumen	2 Dok	525,000,000		0.00	0.00		
								Pembangunan Sistem Drainase Perkotaan	Panjang Drainase	200 Meter	95,725,000,000		0.00	0.00		
								Peningkatan Saluran Drainase Perkotaan	Panjang Drainase	200 Meter	190,056,306,271		0.00	0.00		
								Operasi dan Pemeliharaan Sistem Drainase	Panjang Rehabilitasi drainase	2000 Meter	15,000,000,000		0.00	0.00		
Meningkatnya ketaatan terhadap regulasi dan penyelenggaraan bangunan gedung	Rasio kepatuhan IMB kab./kota	2.73%		PROGRAM PEMATAAN BANGUNAN GEDUNG	275,009,808,650		0.00	Penyelenggaraan Bangunan Gedung di Wilayah Daerah Kabupaten/Kota, Pemberian Izin Mendirikan Bangunan (IMB) dan Sertifikat Laik Fungsi Bangunan Gedung								
								Penyelenggaraan Penerbitan Izin Mendirikan Bangunan (IMB). Sertifikat Laik Fungsi (SLF), peran tenaga Ahli Bangunan Gedung (IABG), Pendataan Bangunan Gedung, serta Implementasi SIMBG	Jumlah Dokumen	2 Dok	950,000,000		0.00	0.00		
								Perencanaan, Pembangunan, Pengawasan, dan Pemanfaatan Bangunan Gedung Daerah Kabupaten/Kota	Pembangunan	3 Dok	272,059,808,650		0.00	0.00		
								Pemeliharaan dan Perawatan Banguna Gedung Daerah Kabupaten/Kota	Pemeliharaan	10 Unit	2,000,000,000		0.00	0.00		
		10.00%		PROGRAM PEMATAAN BANGUNAN DAN LINGKUNGANNYA	200,000,000		0.00	Penyelenggaraan Penataan Bangunan dan Lingkungannya Di Daerah Kabupaten/Kota								
								Pemberdayaan Masyarakat dalam Penataan Bangunan dan Lingkungan	Jumlah Kecamatan	2 Kecamatan	200,000,000		0.00	0.00		
Meningkatnya konektivitas jaringan jalan dari pusat produksi ke pusat kegiatan	Tingkat Kemantapan jalan kabupaten/kota	65.00%		PROGRAM PENYELENGGARAAN JALAN	402,860,008,761	5,397,327,501	1.92	1.34	Penyelenggaraan Jalan Kabupaten/Kota							
								Penyusunan Rencana, Kebijakan, Strategi Pengembangan Jaringan Jalan Serta Perencanaan Teknis Penyelenggaraan Jalan dan Jembatan	Jumlah Dokumen Rencana, Kebijakan, Strategi Pengembangan Jaringan Jalan Serta Perencanaan Teknis Penyelenggaraan Jalan dan Jembatan	2 Dokumen	720,000,000	0	0.00	0.00		
								Pembebasan Lahan/Tanah untuk Penyelenggaraan Jalan	Jumlah Luas Lahan/Tanah Untuk Penyelenggaraan Jalan	500 m2	12,000,000,000	0	0.00	0.00		
								Survey Kondisi Jalan/Jembatan	Jumlah Dokumen Mengenal Kondisi Jalan/ Jembatan	5 Dok	200,000,000	0	0.00	0.00		
								Pembangunan Jalan	Panjang Jalan Yang Dibangun	2000 Meter	50,412,500,000	0	0.05	0.00		

Sasaran	INDIKATOR KINERJA	TARGET	REALISASI TARGET KINERJA	PROGRAM	ANGGARAN (Rp)	REALISASI ANGGARAN PROGRAM		KEGIATAN	INDIKATOR SUB KEGIATAN	TARGET	ANGGARAN (Rp)	REALISASI TARGET KEGIATAN	REALISASI ANGGARAN KEGIATAN		
						(Rp)	FISIK (%)						KEU (%)	(Rp)	FISIK (%)
								Rehabilitasi Jalan	Bertambahnya Jembatan Dalam Kondisi Baik	2000 Meter	168,652,508,761		1.827,943,490	2.34	1.08
								Pembangunan Jembatan	Jumlah Panjang Jembatan Yang Dibangun	15 Meter	2,500,000,000	0	-	2	0.00
								Pembangunan Terowongan/Tunnel	Panjang terowongan/Tunnel	200 Meter	131,675,000,000		3,029,833,311	2.39	2.30
								Rehabilitasi Jembatan	Bertambahnya Jembatan Dalam Kondisi Baik	15 Meter	18,700,000,000	0	-	0.00	0.00
								Pemeliharaan Rutin Jembatan	Terjaganya Jembatan Dalam Kondisi Baik	100 Meter	5,000,000,000	0	-	0.00	0.00
								Penanggulangan Bencana/Tanggap Darurat	Jumlah Bencana/Keadaan Darurat	1000 Meter	13,000,000,000		539,548,700	4.38	4.15
		10.00%		PROGRAM PENGEMBANGAN JASA KONSTRUKSI	1,300,000,000		0.00	Penyelenggaraan Pelatihan Tenaga Terampil Konstruksi							
								Pelaksanaan Pelatihan Tenaga Terampil Konstruksi	Jumlah Orang	80 Orang	300,000,000			0.00	0.00
								Fasilitasi Sertifikasi Tenaga Terampil Konstruksi	Jumlah Orang	100 Orang	300,000,000			0.00	0.00
								Penyelenggaraan Sistem Informasi Jasa Konstruksi Cakupan Daerah Kabupaten/Kota							
								Penyediaan Perangkat Pendukung Layanan Informasi Jasa Konstruksi	Jumlah perangkat	1 Dok	100,000,000			0.00	0.00
								Penyusunan Data dan Informasi Profil Pekerjaan Konstruksi	Jumlah Dokumen	1 Dok	200,000,000			0.00	0.00
								Pengawasan Tertib Usaha, Tertib Penyelenggaraan dan Tertib Pemanfaatan Jasa Konstruksi							
								Bimbingan Teknis tentang Tertib Usaha, Tertib Penyelenggaraan, dan Tertib Pemanfaatan Jasa Konstruksi	Jumlah Orang	100 Orang	200,000,000			0.00	0.00
								Pengawasan dan Evaluasi Tertib Usaha, Tertib Penyelenggaraan, dan Tertib Pemanfaatan Jasa Konstruksi	Jumlah Dokumen	1 Dokumen	200,000,000			0.00	0.00
								Penetapan Rencana Tata Ruang Wilayah (RTN) dan Rencana Rinci Tata Ruang (RTR) Kabupaten/Kota							
				PROGRAM PENYELENGGARAAN PENATAAN RUANG	4,325,000,000		0.00	Pelaksanaan Persetujuan Subtansi, Evaluasi, Konsultasi Evaluasi dan Penetapan RRTR Kabupaten/Kota	Jumlah persetujuan substansi RDTR	3 Dok	900,000,000			0.00	0.00
								Penetapan Kebijakan dalam rangka Pelaksanaan Penataan Ruang	Jumlah Rancangan Peraturan Bidang Penataan Ruang	2 Perwali	900,000,000			0.00	0.00
								Sosialisasi Kebijakan dan Peraturan Perundang-Undangan Bidang Penataan Ruang	Jumlah Kecamatan	2 Kecamatan	290,000,000			0.00	0.00
								Koordinasi dan Sinkronisasi Perencanaan Tata Ruang Daerah Kabupaten/Kota							
								Koordinasi dan Sinkronisasi Penyusunan RRTR Kabupaten/Kota	Jumlah Matak dan Reperda	2 Dokumen	885,000,000			0.00	0.00
								Koordinasi dan Sinkronisasi Pemanfaatan Ruang Daerah Kabupaten/Kota						0.00	0.00
								Koordinasi dan Sinkronisasi Pemanfaatan Ruang untuk Investasi dan pembangunan Daerah	Jumlah rekomendasi teknis kesesuaian tata ruang	1 Dokumen	490,000,000			0.00	0.00

Sasaran	INDIKATOR KINERJA	TARGET	REALISASI TARGET KINERJA	PROGRAM	ANGGARAN (Rp)	REALISASI ANGGARAN PROGRAM			KEGIATAN	INDIKATOR SUB KEGIATAN	TARGET	ANGGARAN (Rp)	REALISASI TARGET KEGIATAN	REALISASI ANGGARAN KEGIATAN	
						(Rp)	FISIK (%)	KEU (%)						(Rp)	FISIK (%)
									Koordinasi dan Sinkronisasi Pengendalian Pemanfaatan Ruang Daerah Kabupaten/Kota						
									Koordinasi dan Sinkronisasi Pemberitan dan Penegakan Hukum Bidang Penataan Ruang			485,000,000		0.00	0.00
									Koordinasi Pelaksanaan Penataan Ruang			375,000,000		0.00	0.00
				PROGRAM PENGELOLAAN IZIN LOKASI	50,000,000		0.00	0.00	Pemberian Izin Lokasi Dalam 1 (satu) Daerah Kabupaten/Kota						
				PROGRAM PENYELESAIAN SENGKETA TANAH GARAPAN	45,000,000		0.00	0.00	Koordinasi dan Sinkronisasi Pemberian Izin Lokasi Penanaman Modal dan Kemudahan Berusaha	Jumlah Ijin lokasi yang diterbitkan	9 SK	50,000,000		0.00	0.00
				PROGRAM PENYELESAIAN SENGKETA TANAH GARAPAN					Penyelesaian Sengketa Tanah Garapan dalam Daerah Kabupaten/Kota						
				PROGRAM PENYELESAIAN GANTI KERUGIAN DAN SANTUNAN TANAH	27,400,000,000		0.00	0.00	Mediasi Penyelesaian Sengketa Tanah Garapan dalam 1 (satu) Daerah Kabupaten/Kota	Jumlah laporan mediasi penyelesaian sengketa tanah garapan	1 Laporan	45,000,000		0.00	0.00
									Penyelesaian Masalah Ganti Kerugian dan Santunan Tanah untuk Pembangunan oleh Pemerintah Daerah Kabupaten/Kota						
				PROGRAM PENGELOLAAN TANAH KOSONG	30,000,000		0.00	0.00	Koordinasi dan Sinkronisasi Penyelesaian Masalah Ganti Kerugian dan santunan Tanah untuk Pembangunan oleh Pemerintah Daerah Kabupaten/Kota	Jumlah laporan Koordinasi dan sinkronisasi penyelesaian masalah ganti	5 Dok	27,400,000,000		0.00	0.00
									Inventarisasi dan Pemanfaatan Tanah Kosong						
				PROGRAM PENGELOLAAN IZIN MEMBUKA TANAH	175,000,000		0.00	0.00	Pelaksanaan Inventarisasi tanah Kosong	Jumlah kecamatan pelaksanaan inventarisasi tanah Kosong	1 Dok	30,000,000		0.00	0.00
									Penerbitan Izin Membuka Tanah						
				PROGRAM PENGELOLAAN DAN PENGEMBANGAN SISTEM AIR LIMBAH	2,565,000,000		0.00	0.00	Koordinasi dan Sinkronisasi Pemberian Izin Membuka Tanah	Jumlah laporan koordinasi dan sinkronisasi pemberian izin membuka tanah	56 Dok	175,000,000		0.00	0.00
Meningkatnya pengelolaan dan pengembangan SPALD	Persentase jumlah rumah tangga yang memperoleh layanan pengolahan air limbah domestik	1.00%		PROGRAM PENGELOLAAN DAN PENGEMBANGAN SISTEM AIR LIMBAH					Pengelolaan dan Pengembangan Sistem Air Limbah Domestik dalam Daerah Kabupaten/Kota			2,315,000,000		0.00	0.00
									Operasi dan Pemeliharaan Sistem Pengelolaan Air Limbah Domestik	Pemeliharaan	20 Unit	250,000,000		0.00	0.00
									Penyediaan Jasa Penyedotan Lumpur Tinja	Jumlah rumah tangga	100 Septic Tank			0.00	0.00

Samarinda, 31 Maret 2023
An. Kepala Dinas Pekerjaan Umum dan Penataan Ruang
Kota Samarinda



DESY DAMAYANTI, ST, MT
NIP. 19711017 200112 2 005




EVALUASI RENCANA AKSI TRIWULAN II 2023


Dinas Pekerjaan Umum dan
Penataan Ruang Kota Samarinda




Jl. Achmad Amings Kel. Gunung Lingai Kec. Sungai Pinang

 dpupr.kotasamarinda@gmail.com

 0541-203785

 <https://pupr.samarindakota.go.id>

 0541-732072

EVALUASI RENCANA AKSI/PENCAPAIAN KINERJA TAHUN 2023 DINAS PEKERJAAN UMUM DAN PENATAAN RUANG KOTA SAMARINDA
TRIWULAN II

Sasaran	Indikator Kinerja	Target	Realisasi Target Kinerja	Program	Anggaran (Rp)	Realisasi Anggaran Program		Kegiatan	Indikator Sub Kegiatan	Target	Anggaran (Rp)	Realisasi Target Kegiatan	Realisasi Anggaran Kegiatan		
						(Rp)	Fisik (%)						(Rp)	Fisik (%)	KEU (%)
Peningkatan Kinerja dan Pelayanan OPD	Indeks Kepuasan Masyarakat (IKM)	86%		Program Penunjang Urusan Pemerintahan Daerah Kabupaten/Kota	28,252,591,627	12,570,287,754	44.51	Perencanaan, Penganggaran, dan Evaluasi Kinerja Perangkat Daerah	Jumlah Dokumen Perencanaan	3 Dok	50,000,000	3 Dok	41,038,900	85.00	82.08
								Penyusunan Dokumen Perencanaan Perangkat Daerah	Jumlah Dokumen Perencanaan	3 Dok	50,000,000	3 Dok	41,038,900	85.00	82.08
								Koordinasi dan Penyusunan Laporan Capaian Kinerja dan Ikhtisar Realisasi Kinerja SKPD	Jumlah Dokumen Lajip	1 Dok	30,000,000	0	-	0.00	0.00
								Evaluasi Kinerja Perangkat Daerah	Jumlah Laporan Evaluasi	4 Laporan	20,000,000		19,862,500	100.00	99.51
								Administrasi Keuangan Perangkat Daerah Penyediaan Gaji dan Tunjangan ASN	Gaji dan tunjangan ASN yang dibayarkan	135 Orang	19,281,750,254	6 Bln	8,596,238,185	44.58	44.58
								Penyediaan Administrasi Pelaksanaan Tugas ASN	Gaji dan tunjangan Non ASN yang dibayarkan	156 Orang	4,976,800,000	6 Bln	2,712,786,343	54.51	54.51
								Koordinasi dan Penyusunan Laporan Keuangan Akhir Tahun SKPD	Jumlah Laporan Keuangan	1 Dok	50,000,000		-	0.00	0.00
								Administrasi Pendapatan Daerah Kewenangan Perangkat Daerah	Jumlah Kebijakan	2 Kebijakan	20,000,000		-	0.00	0.00
								Analisa dan Pengembangan Retribusi Daerah, serta Penyusunan Kebijakan Retribusi Daerah	Jumlah Laporan	3 Laporan	20,000,000		-	0.00	0.00
								Pelaporan Pengelolaan Retribusi Daerah	Jenis komponen instalasi listrik dan penerangan bangunan kantor yang disediakan	2 Jenis	49,957,400		19,887,800	39.81	39.81
								Administrasi Umum Perangkat Daerah Penyediaan Komponen Instalasi Listrik/Penerangan Bangunan Kantor	Jenis komponen peralatan dan perlengkapan kantor yang disediakan	2 Jenis	150,000,000		137,440,000	91.63	91.63
								Penyediaan Peralatan dan Perlengkapan Kantor	Jenis Bahan Logistik	2 Jenis	50,000,000		21,300,000	42.60	42.60
								Penyediaan Bahan Logistik Kantor	Laporan realisasi anggaran yang ditata-	4 Dok	147,000,000		36,838,300	25.06	25.06
								Penyediaan Barang Cetak dan Penggandaan	Jumlah rombongan tamu yang	4 Laporan	12,000,000		11,710,000	100.00	97.58
								Fasilitas Kunjungan Tamu	Jumlah rombongan tamu yang	60 SPPD	1,187,128,000		244,983,178	20.64	20.64
								Penyelenggaraan Rapat Koordinasi dan Konsultasi SKPD	Jumlah SPPD						
								Penyediaan Jasa Penunjang Urusan Pemerintahan Daerah	Jumlah Tagihan Rekening yang Dibayarkan	36 Bukti Pembayaran	720,468,225		286,591,998	40.00	39.78
								Penyediaan Jasa Komunikasi, Sumber Daya Air dan Listrik	Jumlah Tagihan jasa pelayanan umum	4 Laporan	20,000,000		-	0.00	0.00
								Penyediaan Jasa Pelayanan Umum							
								Pemeliharaan Barang Milik Daerah Penunjang Urusan Pemerintahan Daerah							
								Penyediaan Jasa Pemeliharaan, Biaya Pemeliharaan, Pajak, dan Perizinan Kendaraan Dinas Operasional atau Lapangan	Jumlah Pemeliharaan Kendaraan Operasional	1 Unit	1,180,557,248		305,617,550	25.89	25.89

Sasaran	INDIKATOR KINERJA	TARGET	REALISASI TARGET KINERJA	PROGRAM	ANGGARAN (Rp)	REALISASI ANGGARAN PROGRAM		KEGIATAN	INDIKATOR SUB KEGIATAN	TARGET	ANGGARAN (Rp)	REALISASI TARGET KEGIATAN	REALISASI ANGGARAN KEGIATAN		
						(Rp)	FISIK (%)						KEU (%)	(Rp)	FISIK (%)
Meningkatkan upaya pengelolaan dan pengembangan sumber daya air	Rasio Luasan kawasan permukiman rawan banjir yang dilindungi oleh infrastruktur pengendalian banjir di WS kewenangan kab/kota	40,00%		PROGRAM PENGELOLAAN SUMBER DATA AIR (SDA)	105.300.000,000	3.667.815,060	4,58	Pengelolaan SDA dan Bangunan Pengaman Pantai pada Wilayah Sungai (M5) dalam 1 (satu) Daerah Kabupaten/Kota	Jumlah pemeliharaan peralatan dan Mesin	24 Unit	174.099,500		114.270,000	65,63	65,63
	Rasio luas daerah irigasi kewenangan kabupaten/kota yang dibiayai oleh jaringan irigasi	82,00%					4,58	Pembangunan Polder/Kolam Retensi	Jumlah pembangunan polder/kolam retensi	1 Unit	76.300.000,000		-	0,00	0,00
							4,58	Rehabilitasi Polder/Kolam Retensi	Jumlah Rehabilitasi Polder/Kolam Retensi	3 Unit	3.000.000,000		845.622,000	35,00	28,19
							4,58	Operasi dan Pemeliharaan Polder/Kolam Retensi	Jumlah Polder/Kolam Retensi Yang dioperasikan dan dipelihara	1 Unit	1.500.000,000		1.338.542,000	95,00	89,24
							4,58	Pembangunan Jaringan Irigasi Permukaan	Panjang Irigasi	1000 Meter	3.100.000,000		395.182,500	15,00	12,75
							4,58	Operasional Unit Pengelola Irigasi	Panjang irigasi	2500 Meter	150.000,000		-	0,00	0,00
							4,58	Pembangunan SPAM Jaringan Perpipaan di Kawasan Perkotaan	Panjang Pipa	5 Ltr/Dtk	13.337.893,685		3.413.445,485	30,00	25,59
							4,58	Perluasan SPAM Jaringan Perpipaan di Kawasan Perkotaan	Panjang Pipa	100 SR	35.225.000,000		6.750.665,700	24,00	19,16
							4,58	Supervisi Pembangunan/Rehabilitasi/Peningkatan TPA/TPST/SPA/TPS-3R/TPS Kewenangan Kabupaten/Kota	Jumlah TPA/TPST/SPA/TPS-3R/TPS	900 RT	3.400.000,000		618.913,500	25,00	18,20

Sasaran	INDIKATOR KINERJA	TARGET	REALISASI TARGET KINERJA	PROGRAM	ANGGARAN (Rp)	REALISASI ANGGARAN PROGRAM			KEGIATAN	INDIKATOR SUB KEGIATAN	TARGET	ANGGARAN (Rp)	REALISASI TARGET KEGIATAN	REALISASI ANGGARAN KEGIATAN			
						(Rp)	FISIK (%)	KEU (%)						(Rp)	FISIK (%)	KEU (%)	
Meningkatnya pengalihan dan pengembangan SPALD	Persentase jumlah rumah tangga yang memperoleh layanan pengolahan air limbah domestik	1.00%		PROGRAM PENGELOLAAN DAN PENGEMBANGAN SISTEM AIR LIMBAH	7.197.000.000	-	0	0.00	Penyediaan Sarana Persampahan	Jumlah Sarana Sampah	60 Unit	20.250.000.000		-	0.00	0.00	
									Pengelolaan dan Pengembangan Sistem Air Limbah Domestik dalam Daerah Kabupaten/Kota								
										Penyusunan Rencana, Kebijakan, Strategi dan Teknis Sistem Pengelolaan Air Limbah Domestik dalam Daerah Kabupaten/Kota	Jumlah Dokumen	1 Dok	1.700.000.000		-	0.00	0.00
	Persentase drainase dalam kondisi baik / pembuangan aliran air tidak tersumbat	55.00%		PROGRAM PENGELOLAAN DAN PENGEMBANGAN SISTEM DRAINASE	299.306.306.271	76.198.639.775	26.41	25.46	Rehabilitasi/Peningkatan/Perluasan Sistem: Pengelolaan Air Limbah Domestik Terpusat skala Permukiman	Pasangan Sambungan Rumah	45 SR	1.900.000.000		-	0.00	0.00	
									Pembangunan/Perbaikan Sub Sistem Pengalihan Setempat	Pembangunan	50 Rt	3.297.000.000		-	0.00	0.00	
									Pembangunan Penyediaan Sarana dan Prasarana IPLT	Pembangunan	25 M3/Hari	300.000.000		-	0.00	0.00	
Meningkatnya ketaatan terhadap regulasi dan penyelenggaraan bangunan gedung	Rasio kepatuhan IMB kab/ kota	2.73%		PROGRAM PENATAAN BANGUNAN GEDUNG	293.309.808.650	41.526.914.247	14.85	14.16	Pengelolaan dan Pengembangan Sistem Drainase yang Terhubung Langsung dengan Sungai dalam Daerah Kabupaten/Kota	Pembangunan	2 Dok	525.000.000		-	0.00	0.00	
									Penyusunan Rencana, Kebijakan, Strategi dan Teknis Sistem Drainase Perkotaan	Jumlah Dokumen	2 Dok	525.000.000		-	0.00	0.00	
									Pembangunan Sistem Drainase Perkotaan	Panjang Drainase	200 Meter	93.725.000.000	22.947.516.105	25.00	24.48		
	Persentase Penataan bangunan dan lingkungan yang tertata	10.00%		PROGRAM PENATAAN BANGUNAN DAN LINGKUNGANNYA	200.000.000	-	0.15	0.00	Peningkatan Saluran Drainase Perkotaan	Panjang Drainase	200 Meter	190.056.306.271		50.878.709.325	28.00	26.77	
									Operasi dan Pemeliharaan Sistem Drainase	Panjang Rehabilitasi drainase	2000 Meter	15.000.000.000		2.372.414.345	16.00	15.82	
									Penyelenggaraan Bangunan Gedung di Wilayah Daerah Kabupaten/Kota, Pemberian Izin Mendirikan Bangunan (IMB) dan Sertifikat Laik Fungsi Bangunan Gedung	Jumlah Dokumen	2 Dok	950.000.000		-	0.00	0.00	
Meningkatnya konektivitas jaringan jalan dari pusat produksi ke pusat kegiatan	Tingkat Kemandapan jalan kabupaten/kota	65.00%		PROGRAM PENYELINGGARAAN JALAN	431.065.008.761	80.903.571.425	20.66	18.77	Perencanaan, Pembangunan, Pengawasan, dan Pemeliharaan Bangunan Gedung Daerah Kabupaten/Kota	Pembangunan	3 Dok	290.359.808.650		41.526.914.247	15	14.30	
									Pemeliharaan dan Perawatan Banguna Gedung Daerah Kabupaten/Kota	Pemeliharaan	10 Unit	2.000.000.000		-	0.00	0.00	
									Penyelenggaraan Penataan Bangunan dan Lingkungannya Di Daerah Kabupaten/Kota	Jumlah Kecamatan	2 Kecamatan	200.000.000		-	0.00	0.00	
								Pemberdayaan Masyarakat dalam Penataan Bangunan dan Lingkungan	Jumlah Kecamatan	2 Kecamatan	200.000.000		-	0.00	0.00		
								Penyelenggaraan Jalan Kabupaten/Kota	Jumlah Dokumen Rencana, Kebijakan, Strategi Pengembangan Jaringan Jalan Serta Perencanaan Teknis Penyelenggaraan Jalan dan Jembatan	2 Dokumen	720.000.000		100.139.000	15.00	13.91		

Sasaran	INDIKATOR KINERJA	TARGET	REALISASI TARGET KINERJA	PROGRAM	ANGGARAN (Rp)	REALISASI ANGGARAN PROGRAM		KEGIATAN	INDIKATOR SUB KEGIATAN	TARGET	ANGGARAN (Rp)	REALISASI TARGET KEGIATAN		KEU (%)
						(Rp)	FISIK (%)					(Rp)	FISIK (%)	
								Koordinasi dan Sinkronisasi Penyusunan RTRR Kabupaten/Kota	Jumlah Matak dan Raperda	2 Dokumen	885,000,000	1,501,336,800	20.00	16.96
								Koordinasi dan Sinkronisasi Pemanfaatan Ruang Daerah Kabupaten/Kota						
								Koordinasi dan Sinkronisasi Pemanfaatan Ruang untuk Investasi dan pembangunan Daerah	Jumlah rekomendasi teknis kesesuaian tata ruang	1 Dokumen	490,000,000	50,550,000	15.00	10.31
								Koordinasi dan Sinkronisasi Pengendalian Pemanfaatan Ruang Daerah Kabupaten/Kota						
								Koordinasi dan Sinkronisasi Penerbitan dan Pengalangan Hukum Bidang Penataan Ruang	Jumlah penerbitan pemanfaatan ruang	1 Dokumen	485,000,000	104,054,000	25	21.45
								Koordinasi Pelaksanaan Penataan Ruang	Jumlah Indikasi Pelanggaran Pemanfaatan Ruang	1 Dokumen	375,000,000	183,392,076	50	48.90
								Pemberian Ijin Lokasi Dalam 1 (satu) Daerah Kabupaten/Kota						
				PROGRAM PENGELOLAAN IZIN LOKASI	50,000,000	15,956,000	31.91							
								Koordinasi dan Sinkronisasi Pemberian Ijin Lokasi Penanaman Modal dan Kemudahan Berusaha	Jumlah ijin lokasi yang diterbitkan	9 SK	50,000,000	15,956,000	31.91	31.91
				PROGRAM PENYELESAIAN SENGKETA TANAH GARAPAN	45,000,000	4,338,100	9.64							
								Penyelesaian Sengketa Tanah Garapan dalam Daerah Kabupaten/Kota	Jumlah laporan mediasi penyelesaian sengketa tanah garapan	1 Laporan	45,000,000	4,338,100	9.64	9.64
				PROGRAM PENYELESAIAN GANTI KERUGIAN DAN SANTUNAN TANAH	27,400,000,000	3,214,994,191	11.73							
								Penyelesaian Masalah Ganti Kerugian dan Santunan Tanah untuk Pembangunan oleh Pemerintah Daerah Kabupaten/Kota	Jumlah laporan koordinasi dan sinkronisasi penyelesaian masalah ganti	5 Dok	27,400,000,000	3,214,994,191	11.73	11.73
				PROGRAM PENGELOLAAN TANAH KOSONG	30,000,000	7,717,000	25.72							
								Inventarisasi dan Pemanfaatan Tanah Kosong						
								Pelaksanaan Inventarisasi tanah Kosong	Jumlah kecamatan pelaksanaan inventarisasi tanah kosong	1 Dok	30,000,000	7,717,000	25.72	25.72
				PROGRAM PENGELOLAAN IZIN MEMBUKA TANAH	175,000,000	36,924,500	21.10							
								Penerbitan Ijin Membuka Tanah						
								Koordinasi dan Sinkronisasi Pemberian Ijin Membuka Tanah	Jumlah laporan koordinasi dan sinkronisasi pemberian ijin	56 Dok	175,000,000	36,924,500	21.10	21.10
				PROGRAM PENGELOLAAN DAN PENGEMBANGAN SISTEM AIR LIMBAH	2,565,000,000	56,724,700	2.21							
								Pengelolaan dan Pengembangan Sistem Air Limbah Domestik dalam Daerah Kabupaten/Kota						
Meningkatnya pengelolaan dan pengembangan SPALD	Persentase jumlah rumah tangga yang memperoleh layanan pengolahan air limbah domestik	1.00%						Operasi dan Pemeliharaan Sistem Pengelolaan Air Limbah Domestik	Pemeliharaan	20 Unit	2,315,000,000	27,914,700	3	1.21

Sasaran	INDIKATOR KINERJA	TARGET	REALISASI TARGET KINERJA	PROGRAM	ANGGARAN (Rp)	REALISASI ANGGARAN PROGRAM		KEGIATAN	INDIKATOR SUB KEGIATAN	TARGET	ANGGARAN (Rp)	REALISASI TARGET KEGIATAN	REALISASI ANGGARAN KEGIATAN		
						(Rp)	FISIK (%)						KEU (%)	(Rp)	FISIK (%)
								Penyediaan Jasa Penyedotan Lumpur Tinja	Jumlah rumah tangga	100 Septic Tank	2.50.000.000		28.810.000	15.00	11.52

Samarinda, 30 Juni 2023
An. Kepala Dinas Pekerjaan Umum dan Penataan Ruang
Kerjasama



DESY DAMAYANTI, ST, MT
NIP. 19711017 200312 2 005

